CLAROFLEX®
Slide

CLAROFLEX

NOUS VOUS PRÉSENTONS LA NOUVELLE ET EXCLUSIVE PORTE COULISSANTE CLAROFLEX® SLIDE

La meilleure solution pour votre maison et votre entreprise.
En utilisant ce système, vous pouvez facilement augmenter la surface utilisable de votre balcon, terrasse, porche ou local commercial, en transformant les espaces extérieurs en espaces intérieurs sans augmenter la surface construite et en pouvant en profiter tous les jours de l'année.

NOUS FABRIQUONS LE SYSTÈME EN EUROPE, CAR IL EST IMPORTANT POUR NOUS DE MAINTENIR UNE QUALITÉ ÉLEVÉE ET UNE LONGUE DURÉE DE VIE DU PRODUIT.

Tous les composants du système fabriqués dans l'UE ont subi les tests et détiennent les certifications nécessaires.

CONTRAIREMENT À D'AUTRES FABRICANTS, NOUS NE SUSPENDONS PAS LE POIDS DES VANTAUX AU PLAFOND, CAR NOTRE BUT EST DE GARANTIR VOTRE SÉCURITÉ ET CELLE DE VOTRE FAMILLE.

Le système avec le poids transmis sur le plancher est le plus stable pendant son utilisation et aussi le plus résistant aux charges du vent.

NOUS UTILISONS UN NOMBRE ILLIMITÉ DE RAILS D'EXTENSIONS POUR AVOIR LA POSSIBILITÉ DE CHOISIR LE NOMBRE DE VANTAUX ET LEUR POSITIONNEMENT DANS LE SYSTÈME.

Nombre illimité de profilés d'extensions dans les rails inférieurs et supérieurs qui permettent de réaliser un nombre illimité de configurations.



LE RAIL INFÉRIEUR LE PLUS BAS SUR LE MARCHÉ. IL PERMET UNE UTILISATION PLUS CONFORTABLE DU SYSTÈME.

Le rail inférieur est de 17 mm de hauteur et son utilisation est conseillée pour l'extérieur. Pour des espaces intérieures, il existe le rail inférieur de 9,8 mm. De plus, les rails peuvent être complètement encastrés au sol.

NOUS UTILISONS DES CHARIOTS À GALETS DE HAUTE QUALITÉ POUR ASSURER UN DÉPLACEMENT DES VANTAUX SIMPLE TOUT AU LONG DE LA DURÉE DE VIE DU SYSTÈME.

Les chariots à galets sont installés dans chaque vantail en permettant le déplacement des vantaux pouvant supporter jusqu'à 150 kg.

PAS D'ENTRETIEN SUPPLÉMENTAIRE NÉCESSAIRE POUR NOTRE SYSTÈME.

Le dégagement du guide supérieur permet au système de continuer à fonctionner même en cas de réduction de la hauteur de la travée pour une raison quelconque.

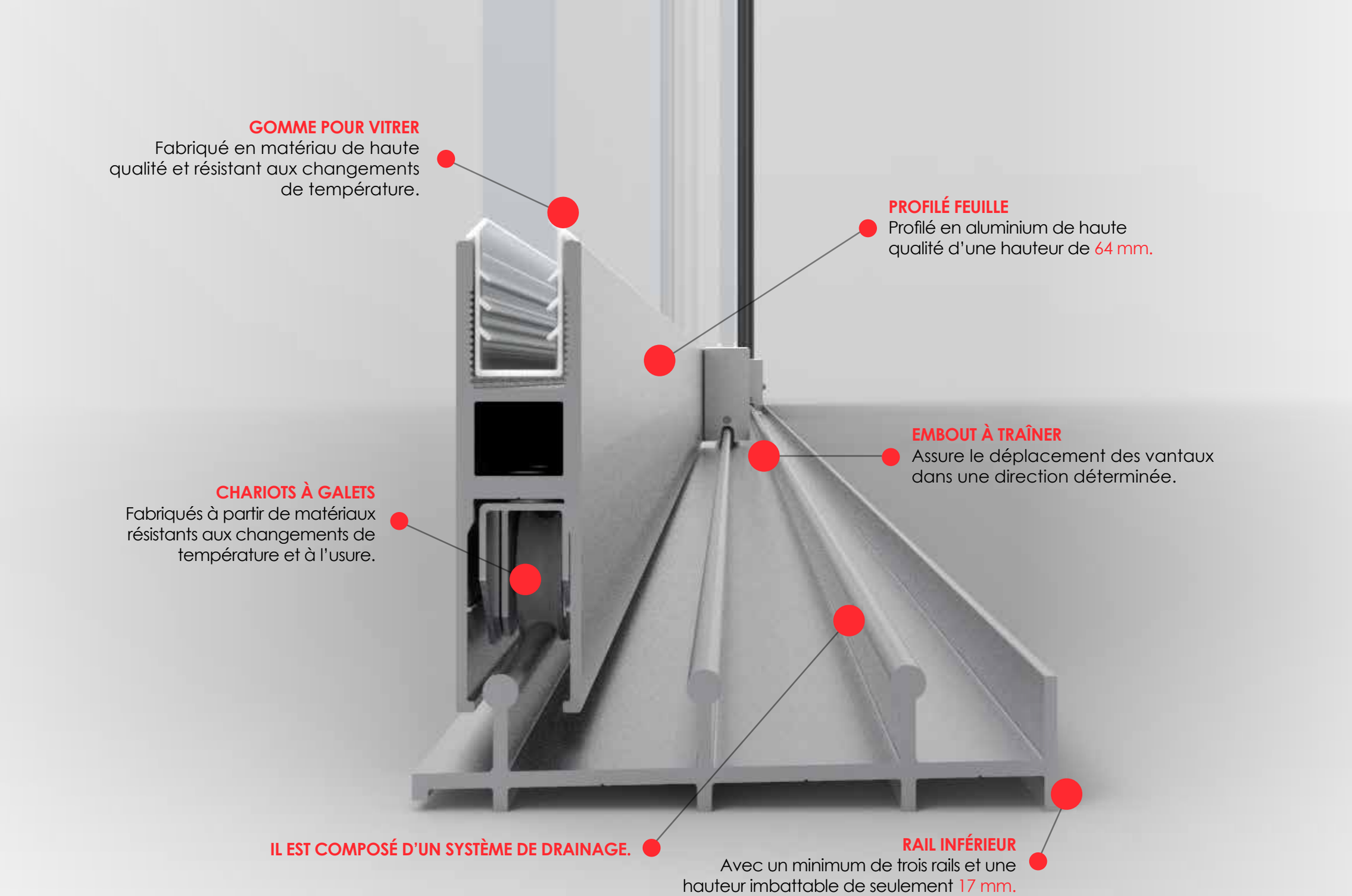
GOMME POUR VITRER
Fabriqué en matériau de haute qualité et résistant aux changements de température.
PROFILÉ FEUILLE
Profilé en aluminium de haute qualité d'une hauteur de 64 mm.
EMBOUT À TRAÎNER
Assure le déplacement des vantaux dans une direction déterminée.
CHARIOTS À GALETS
Fabriqués à partir de matériaux résistants aux changements de température et à l'usure.
IL EST COMPOSÉ D'UN SYSTÈME DE DRAINAGE.
RAIL INFÉRIEUR
Avec un minimum de trois rails et une hauteur imbattable de seulement 17 mm.

DESCRIPTION DU SYSTÈME CLAROFLEX® SLIDE



HAUTEUR DU SYSTÈME:

La hauteur maximale du système avec verre de 8 mm est de 2700 mm.

La hauteur maximale du système avec verre de 10 mm est de 3300 mm.

La hauteur maximale du système avec verre de 12 mm est de 3300 mm.

LARGEUR DES VANTAUX:

Largeur minimale des vantaux – 335 mm.

La largeur minimale des vantaux dépend du poids total des vantaux.

Le poids maximal d'un vantail est de150 kg.

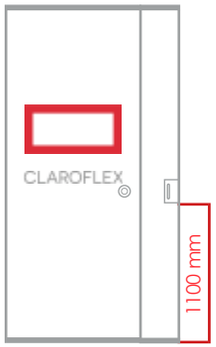

INSTALLATION DES ACCESSOIRES DE LA PORTE :

La serrure et la poignée cuvette sont installées à une hauteur de 1100 mm du sol.

Le nombre maximum de vantaux est illimité et dépend de l'utilisation d'extensions de guides supérieurs et inférieurs.

LA LARGEUR DES VANTAUX PORTES VARIE SELON LE MODÈLE DES SERRURES OU POIGNÉES CHOISI.

- Poignée cuvette (CRD037) – il n'est pas nécessaire d'augmenter la largeur du vantail porte.
- Serrure standard – Il est nécessaire d'augmenter 110 mm à la porte.
- Serrure latérale Premium (CRD062) – il est nécessaire d'augmenter 110 mm à la porte.
- Pour les serrures provenant d'un autre fournisseur – le calcul de la largeur du vantail porte est fait sur mesure.

LE NOMBRE DE RAILS PEUT AUGMENTER FACILEMENT À L'AIDE DES EXTENSIONS.

Rail supérieur avec une extension.



Rail supérieur avec deux extensions.

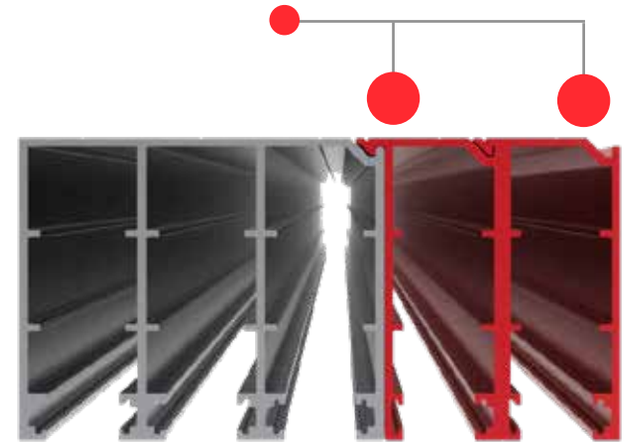

Rail inférieur avec une extension.

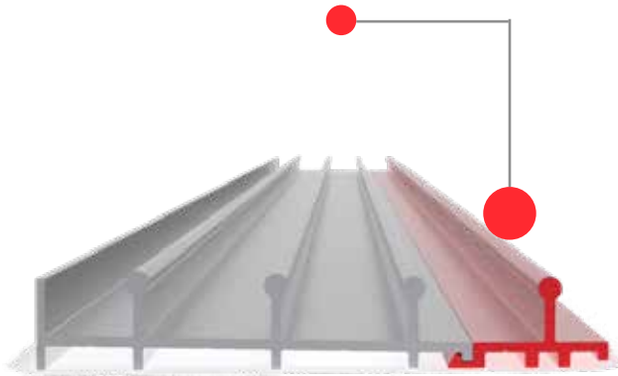

Rail Inférieur avec deux extensions.

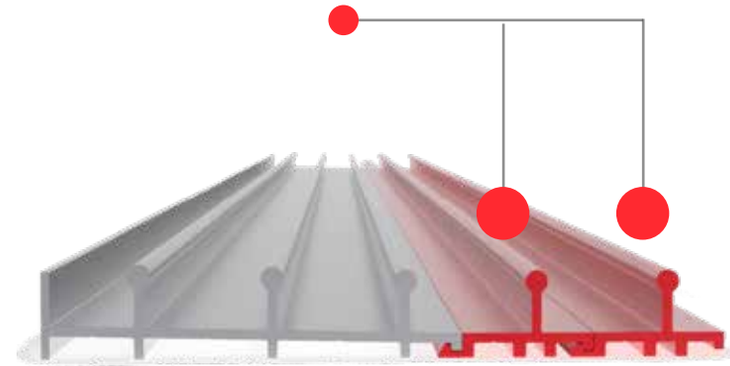

OPTIONS DE PERSONNALISATION DU VERRE:

- Verre avec protection solaire.
- Verre gravé.
- Verre teinté en appliquant un film de protection solaire ou réfléchissant.

En fonction de la hauteur de l'installation, on peut utiliser du verre trempé ou feuilleté d'une épaisseur de 8, 10 ou 12 mm.

PERSONNALISATION DU SYSTÈME CLAROFLEX® SLIDE

Le système CLAROFLEX® Slide peut être personnalisé pour son adaptation à l'espace et à la décoration existante.



ANODISÉ

Une large gamme de couleurs anodisées est disponible avec la possibilité de finitions mates, brillantes et très brillantes.

L'épaisseur standard du revêtement anodisé est de 15 à 20 microns.

LAQUAGE RAL

Vous pouvez choisir n'importe quelle couleur dans la carte RAL des profilés en aluminium.

PERSONNALISATION DU SYSTÈME CLAROFLEX® SLIDE

FINITIONS EN COULEUR BOIS

Revêtement décoratif qui imite le motif et la texture de différents types de bois.

BROSSES CLAROFLEX® SLIDE

BROSSE

Assure un fonctionnement silencieux du système et l'étanchéité entre les vantaux et le rail supérieur.

Noir Gris

GOMME POUR VITRER

La gomme pour vitrer est fabriquée du PVC flexible et résistant. Elle permet de fixer les verres dans le profilé feuille sans avoir besoin d'utiliser des adhésifs.

Noir Gris

LES JOINTS CLAROFLEX® SLIDE

JOINTS “H”

Il est installé dans le vantail porte dans la configuration du système avec l’ouverture centrale en assurant l’étanchéité du système.

JOINT FLEXIBLE

Il est installé dans les extrêmes du système et pour connecter deux sections dans un coin.

JOINT BULLE

Il est utilisé avec la serrure pour les configurations avec ouverture latérale.

JOINT SLIDE AVEC BROSSE

Il est installé entre les vantaux, ce qui garantit un mouvement fluide et silencieux.

Le matériau utilisé est le même que celui des joints ultra-clairs, avec la possibilité de personnaliser la couleur de la brosse ou de la lèvre en plastique flexible.

JOINT D’ALIMINIUM

Il est installé entre les vantaux, ce qui garantit une plus grande imperméabilité et une plus grande résistance structurelle du système.

Le joint est personnalisé en fonction de la couleur du système et ses dimensions varient en fonction de l’épaisseur du verre et de la hauteur du système.



Joint “H” UC*

Joint Slide avec ailette souple

Joint d’aluminium Slide avec ailette souple

Joint “H”

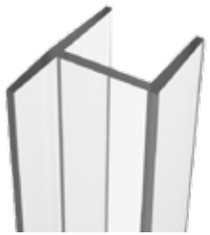

Joint “h” UC*

Joint Slide (brosse noire)

Joint d’aluminium Slide avec brosse noir

Joint flexible



Joint Slide

Joint Slide (brosse grise)

Joint d’aluminium Slide avec brosse gris

Joint bulle

CONFIGURATION DU SYSTEME CLAROFLEX® SLIDE

La configuration de CLAROFLEX® Slide offre des possibilités illimitées pour les mouvements des vantaux.
Voici des exemples de configurations possibles du système.

OUVERTURE LATÉRALE

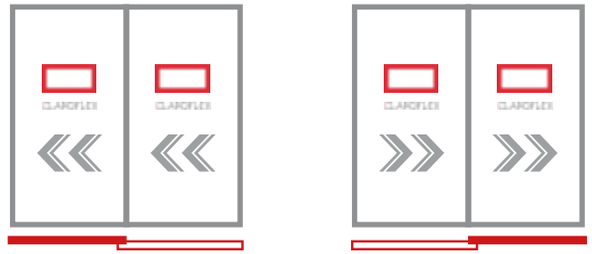

Système avec deux vantaux doté d'une ouverture latérale et d'un déplacement vers la gauche ou vers la droite par les deux voies du rail inférieur.

Système avec trois vantaux doté d'une ouverture latérale et d'un déplacement vers la gauche ou vers la droite par les trois voies du rail inférieur.

OUVERTURE CENTRALE

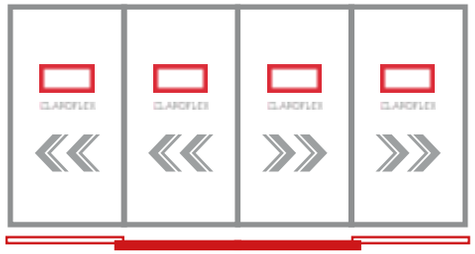

Système avec quatre vantaux doté d'une ouverture centrale et d'un déplacement des vantaux du milieu vers la droite et vers la gauche par les deux voies du rail inférieur.

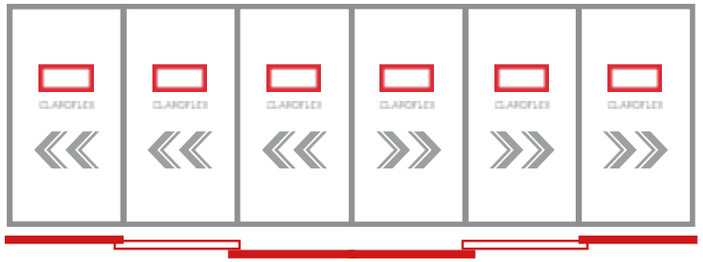

Système avec six vantaux doté d'une ouverture centrale et d'un déplacement des vantaux du milieu vers la droite et vers la gauche par les deux voies du rail inférieur.

CONFIGURATION DU SYSTEME CLAROFLEX® SLIDE

OUVERTURE LATÉRALE

Système avec quatre vantaux doté d'une ouverture latérale et d'un déplacement des vantaux vers la gauche ou vers la droite par les trois voies du rail inférieur et un rail d'extension.

Système avec cinq vantaux doté d'une ouverture latérale et d'un déplacement des vantaux vers la gauche ou vers la droite par les trois voies du rail inférieur et un rail d'extension.

OUVERTURE CENTRALE

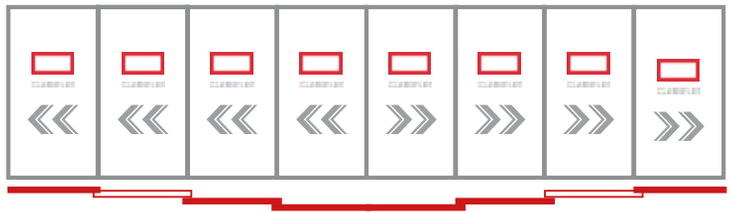

Système avec huit vantaux doté d'une ouverture centrale et d'un déplacement des vantaux du milieu vers la droite et vers la gauche par les trois voies du rail inférieur et un rail d'extension.

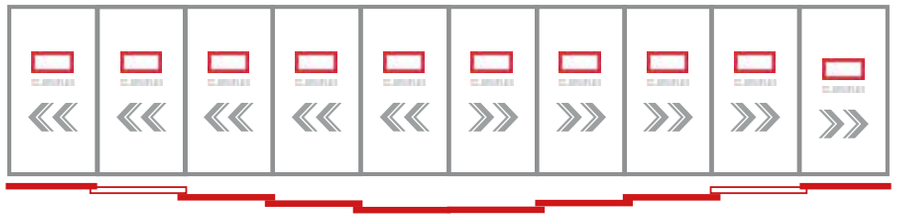

Système avec dix vantaux doté d'une ouverture centrale et d'un déplacement des vantaux du milieu vers la droite et vers la gauche par les trois voies du rail inférieur et deux rails d'extension.

Il n'est pas nécessaire d'utiliser un arrêt de vantail quand la configuration avec ouverture des deux côtés est utilisée.

CONFIGURATION DU SYSTÈME CLAROFLEX® SLIDE

La configuration avec angle permet d'installer les sections à 90° avec la possibilité d'utiliser les rails supplémentaires afin d'augmenter le nombre de vantaux et choisir l'ouverture latérale ou centrale.

CONFIGURATION DU SYSTÈME CLAROFLEX® SLIDE



Les systèmes avec union dans un coin n'ont pas besoin de renfort supplémentaire à l'aide des supports ou colonnes, cependant il faut avoir le même nombre de rails supérieurs et inférieurs.

L'union des sections est réalisée à travers deux joints flexibles.

VERROU INCLINÉ SLIDE

Fabriqué en polyamide et acier inoxydable. Il s'agit d'un composant essentiel du système qui est installé dans le profilé vantail du côté intérieur du système.

Il est tout à fait possible de changer sa position de fermé à ouvert avec le pied.

Il offre de la sécurité et de l'étanchéité supplémentaire en empêchant une ouverture accidentelle du système.

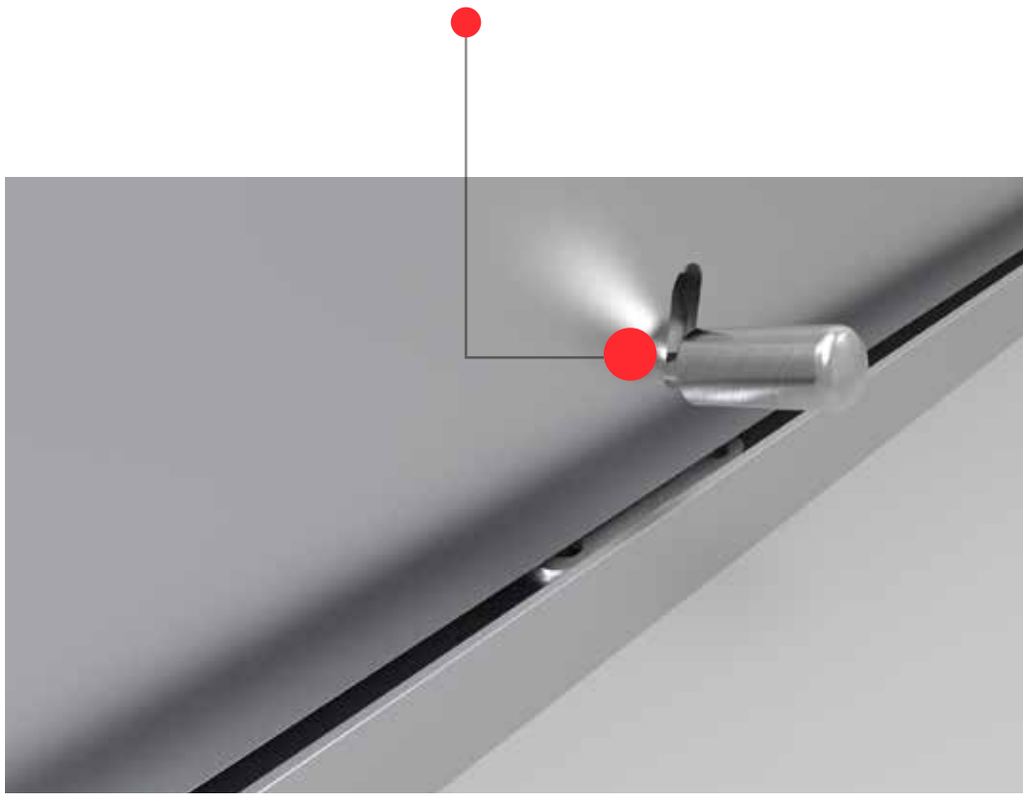

VERROU SLIDE 21

Il est en aluminium, de conception innovante (les vis de fixation du loquet sont cachées) et peut être installé dans n'importe quelle position le long du panneau, sur n'importe quelle face souhaitée.

Le loquet est activé par deux boutons-poussoirs qui permettent de fermer/ouvrir le système avec le pied. La finition anodisée argentée s'harmonise avec le profilé de fond et les couvercles pour une meilleure intégration dans l'ensemble du système.

ACCESSOIRES SUPPLÉMENTAIRES

POIGNÉE CUVETTE ENCASTRÉE

Fabriquée en acier inoxydable, cette poignée assure une ouverture et fermeture du système de façon confortable.

Pour son installation, il est nécessaire de réaliser une encoche dans la vitre.



POIGNÉE CUVETTE

Fabriquée en acier inoxydable, cette cuvette assure une ouverture et fermeture du système de façon confortable.

Elle est installée directement sur place à l'aide un adhésif spécial.

POIGNÉE EN VERRE VERTICAL

Fabriqué en acier à verre optique, il garantit une ouverture et une fermeture confortables du système.

Elle est installée directement sur place à l'aide un adhésif spécial.

TYPES DE SERRURES SUPPLÉMENTAIRES

SERRURE STANDARD CHROMÉE SATINÉ CRD0016

SPÉCIFICATIONS

Dimensions: 150 x 110 x 60 mm.
Finitions: Acier inoxydable satiné matte.
Verre: 10 et 12 mm.
Cylindre des deux côtés: Oui.

CARACTÉRISTIQUES

- Visserie en acier inoxydable.
- Foncets en acier inoxydable satiné matte.
- Cylindre des deux côtés.
- La gâche plate est incluse quand il s'agît d'une ouverture latérale.

SPECIFICHE

Dimensions: 155 x 100 x 62 mm.
Finitions: Aluminium anodisé.
Épaisseur des vitres: 8 et 10 mm.
Cylindre des deux côtés: Oui.

CARACTÉRISTIQUES

- Visserie en acier inoxydable.
- Foncets en aluminium anodisé.
- Cylindre aux deux côtés.
- La gâche plate est incluse quand il s'agît d'une ouverture latérale.

SERRURE PREMIUM ANODISÉE CRD062

ACCESSOIRES SUPPLÉMENTAIRES



GÂCHE U SLIDE

Elle est fabriquée en acier inoxydable et est utilisée par les systèmes avec ouverture latérale et serrures.

Cet accessoire décoratif est installé entre les deux sections du profilé U et il est possible de le personnaliser selon la couleur du système.

Il peut être utilisé avec tous types de serrures.

MOUSTIQUAIRE CLAROFLEX® SCREEN

La moustiquaire plissée peut se placer du côté intérieur comme extérieur du système. Elle est composée de rails en aluminium et d'un filet en polyamide avec des plis qui se compressent mécaniquement et qui s'étirent quand les fils intérieurs se tendent.

Selon la position des vantaux, la moustiquaire s'étend jusqu' à un certain nombre de vantaux ou sur tout le système.

Profilé inférieur

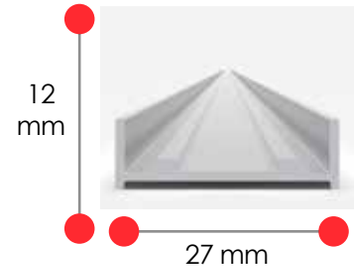

Le profilé le plus bas du marché.

Profilé supérieur



Système de régulation de la tension des fils.



Les profilés des moustiquaires s'installent en parallèle aux profilés coulissants.

SPÉCIFICATIONS TECHNIQUES:

Charge maximale du vent: 37,5 kg.
Niveau de résistance au vent: 3.

DIMENSIONS MAXIMALES DU SYSTÈME:

Hauteur maximale: 3000 mm.
Largeur maximale:
4000 mm en cas d'ouverture latérale.
8000 mm en cas d'ouverture centrale.
Superficie maximale: 12 m².

CARACTÉRISTIQUES DE LA TOILE PLISSÉE:

Matériau de la feuille: polypropylène de très haute résistance.
Matériau du filet: kevlar
Niveau de protection: efficace contre tous types d'insectes.

CONFIGURATIONS:

Ouverture centrale.
Ouverture latérale.

ELÉMENTS SUPPLÉMENTAIRES CLAROFLEX SLIDE

Los profilés s'intègrent totalement et se personnalisent afin de coïncider avec la couleur de la structure.



PROFILÉ EN L

Le profilé vertical L avec la brosse offre une étanchéité et une résistance au vent supplémentaire. Le profilé s'installe des deux côtés du système pour lui donner une apparence complète, mais il n'est pas inclus dans le kit standard, comme il n'est requis que pour certaines structures.

PROFILÉ EN U

Le profilé en U avec la brosse offre une étanchéité et une résistance au vent supplémentaire. Le profilé s'installe des deux côtés du système pour lui donner une apparence complète, et il est inclus dans le kit standard.

ELÉMENTS SUPPLÉMENTAIRES CLAROFLEX® SLIDE



BUTÉE DE SÉCURITÉ

Le système offre une sécurité maximale en bloquant les vantaux pour éviter qu'ils soient démontés par des tiers.

Le composant est en acier inoxydable et polyamide.

CONFIGURATION DU SYSTÈME CLAROFLEX® SLIDE MINI

GUIDE INFÉRIEUR MINI

Profilé guide inférieur avec une hauteur de 9,8 mm.

Il est recommandé de l'utiliser en intérieur pour diviser les espaces tels que des bureaux, au sein d'un restaurant ou autre. Le système s'installe dans le creux terminé et dispose de deux types de couvre-joints pour que le profil inférieur, nécessaire, s'accouple avec n'importe quel sol.

CONFIGURATION DU SYSTÈME CLAROFLEX® SLIDE MINI

COUVRE-JOINT PLAT POUR COULISSANTE MINI.

Le couvre-joint donne au système un aspect complet.

Il permet d'installer le système au niveau du sol et couvrir l'espace entre le guide inférieur et le sol.

Solution optimale pour les revêtements de sol suivants:

- Carreaux,
- parquets ou stratifiés,
- planchers en bois,
- linoléum ou PVC,
- moquettes épaisses.

COUVRE-JOINT INCLINÉ POUR COULISSANTE MINI.

Le couvre-joint incliné donne au système un aspect complet, au cas où encastrer le guide ne soit pas possible.

Solution optimale pour les revêtements de sol suivants:

- Moquettes épaisses,
- moquettes fines.

CONFIGURATION DU SYSTÈME CLAROFLEX® SLIDE MINI

COUVRE-JOINT PLAT MINI AVEC COUVRE-JOINT INCINÉ MINI.

L'usage combiné de deux couvre-joints permet une adaptation à 100%. à la surface du sol des deux côtés du système.



Solution optimale pour les revêtements de sol suivants:

- Carreaux,
- parquets ou stratifiés,
- planchers en bois,
- linoléum ou PVC,
- moquettes épaisses.

SANS COUVRE-JOINT.

Le couvre-joint donne au système un aspect complet, au cas où le guide inférieur ne puisse pas être encastré.

Solution optimale pour les revêtements de sol suivants:

- Moquettes épaisses,
- moquettes fines.

CLAROFLEX® SLIDE POUR TERRASSE

Le guide inférieur du système peut s'emboutir complétement dans le sol pour faciliter le passage de l'espace vitré à l'extérieur.

CLAROFLEX® SLIDE POUR TERRASSE

CLAROFLEX® SLIDE POUR VÉRANDAS



CLAROFLEX® SLIDE POUR VÉRANDAS

CLAROFLEX® SLIDE POUR VÉRANDAS

CLAROFLEX® SLIDE POUR VÉRANDAS

CLAROFLEX® SLIDE POUR VÉRANDAS

CLAROFLEX® SLIDE POUR VÉRANDAS

CLALROFLEX® SLIDE POUR VÉRANDAS

Le système Slide est produit selon un projet individuel et il est intégré complètement à votre porche.

CLALROFLEX® SLIDE POUR VÉRANDAS

CLAROFLEX® SLIDE POUR CAFÉS ET RESTAURANTS

Le système CLAROFLEX® Slide permet de créer un espace supplémentaire et des sièges pour les clients de votre restaurant.

CLAROFLEX® SLIDE POUR CAFÉS ET RESTAURANTS

CLAROFLEX® SLIDE POUR CAFÉS ET RESTAURANTS

CLAROFLEX® SLIDE POUR CAFÉS ET RESTAURANTS

CLAROFLEX® SLIDE POUR CAFÉS ET RESTAURANTS

CERTIFICATIONS

DÉCLARATION DE CONFORMITÉ UE

CE

Fabricant : Distribuidora de Sistemas de Cierre S.L. Calle Nicolás Redondo, Nave 1 Pol. Industrial El Cerro - Cártama 29570 Málaga – España

2016

Système CLAROFLEX®, système de fermeture en verre sans profilés verticaux en aluminium.

Caractéristiques:

Résistance à la charge du vent de niveau	6
Performances acoustiques	34 db
Transmission thermique	5,6 W/m²K
Perméabilité à l'air de niveau	2

Substances dangereuses, en conformité avec les normes en vigueur.

CERTIFICATIONS

CLAROFLEX®

CE CERTIFICATE OF COMPLIANCE Ed.1

(Under the CE Product Directives of construction 89/106/CEE)

MANUFACTURER: DISTRIBUIDORA DE SISTEMAS DE CIERRE S. L.
Calle Nicolás Redondo, Parcela N°1
P.I. El Cerro de Cártama
29570 Cártama – Málaga - SPAIN

PRODUCT: FRAMELESS GLAZING SYSTEM.
CLAROFLEX SLIDE SYSTEM

Declares that, the product mentioned, it has been developed and manufactured under regulation of directive 89/106/CEE **PRODUCTS FOR CONSTRUCTION** and complies with the specifications from the appendix of the standards:

UNE EN 12211:2017 Building enclosures and their hardware, as per the following features:

Model – Series	Claroflex Slide
Material	Aluminium
Glazing	10 mm Monolíthic Tempered Glass
Wind Resistance	Class 6
Hazardous Susbtances	Comply with present statutory regulations
Date of test	23/11/2017

Type test made by the Laboratory nº 1668 ENSATEC, S. L., Polígono Lentiscares – Avda. Lentiscares, nº 4-6, Navarrete (La Rioja), Spain.

The following standards test have been follow:
- UNE-EN 1932:2014. Resistance to wind loads.
- UNE-EN 13659:2016. Performance requirements included the security.
- UNE-EN 13561:2015. External blinds and awnings. Performance requirements including safety.

DISTRIBUIDORA DE SISTEMAS DE CIERRE, S. L., is only responsible with this Certificate of Compliance for the products provided by our Company, and produced/fabricated under our technical specifications and procedures.

Francisco Javier Oña González

Administrator

Cártama, November 23, 2017

DISTRIBUIDORA DE SISTEMAS DE CIERRE, S.L.
B 93405496

Before you print this document, please check that it is truly necessary. The environment is a thing of all.

MARQUE EUROPÉENNE

EUIPO

Registrado / Registered 24/03/2016

No 014404149

OFICINA DE PROPIEDAD INTELECTUAL DE LA UNIÓN EUROPEA

CERTIFICADO DE REGISTRO

Se expide el presente Certificado de Registro para la Marca de la Unión Europea que se identifica a continuación. Las menciones y las informaciones relativas a tal marca han sido inscritas en el Registro de Marcas de la Unión Europea.

CLAROFLEX

EUROPEAN UNION INTELLECTUAL PROPERTY OFFICE

CERTIFICATE OF REGISTRATION

This Certificate of Registration is hereby issued for the European Union trade mark identified below. The corresponding entries have been recorded in the Register of European Union trade marks.

El Director Ejecutivo / The Executive Director

António Campinos

www.euipo.europa.eu

ESSAIS TECHNIQUES 3 VANTAUX

ensatec

Documento Nº 244154 Hoja 1 de 7

RESISTENCIA A LAS CARGAS DE VIENTO.

Empresa	**Distribuidora De Sistemas De Cierre, S.L.** **Polígono El Cerro de Cartama.** **C/Nicolas Redondo Pº 1. Cartama. Málaga.**
Producto	**Cerramiento corredero acristalado de tres hojas derecha.**
Modelo	**Serie: Slide.**
Dimensiones, (mm) (Ancho x Alto)	**2400 x 2400**
Material:	**Aluminio**
Acristalamiento	**10 mm Templado monolítico incoloro FLOAT Templado.**
Fecha de Ensayo:	**23.11.2017**

Normas de Ensayo:
UNE-EN 1932:2014. Celosías exteriores y persianas. Resistencia a las cargas de viento. Método de ensayo y criterios de prestaciones.
UNE-EN 13659:2016. Persianas y persianas venecianas exteriores. Requisitos de prestaciones incluida la seguridad.
UNE-EN 13561:2015. Persianas exteriores y toldos. Requisitos de prestaciones incluida la seguridad.

Sección y/o fotografía:

Resistencia a la carga de viento **CLASE 6**

Navarrete a 13 de Diciembre de 2017

GARCIA VIGUERA LUIS - 16537975D
Firmado digitalmente por GARCIA VIGUERA LUIS - 16537975D
Fecha: 2017.12.13 12:05:49 +01'00'

Luis García Viguera
Responsable Técnico

El presente documento extracta y refleja los resultados asociados al informe de ensayo nº 244154.
Para una adecuada identificación de las características del material ensayado y de los resultados obtenidos es imprescindible disponer de la documentación referida.

Polígono Lentiscares. Avda. Lentiscares, nº 4-6 • 26370 Navarrete (La Rioja) • t. 941 250 466 f. 941 253 388 • www.ensatec.com

ESSAIS TECHNIQUES 4 VANTAUX

ensatec

Documento Nº 244155 Hoja 1 de 7

RESISTENCIA A LAS CARGAS DE VIENTO.

Empresa	**Distribuidora De Sistemas De Cierre, S.L.** **Polígono El Cerro de Cartama.** **C/Nicolas Redondo Pº 1. Cartama. Málaga.**
Producto	**Cerramiento corredero acristalado de cuatro hojas.**
Modelo	**Serie: Slide.**
Dimensiones, (mm) (Ancho x Alto)	**2400 x 2400**
Material:	**Aluminio**
Acristalamiento	**10 mm Templado monolítico incoloro FLOAT Templado.**
Fecha de Ensayo:	**23.11.2017**

Normas de Ensayo:
UNE-EN 1932:2014. Celosías exteriores y persianas. Resistencia a las cargas de viento. Método de ensayo y criterios de prestaciones.
UNE-EN 13659:2016. Persianas y persianas venecianas exteriores. Requisitos de prestaciones incluida la seguridad.
UNE-EN 13561:2015. Persianas exteriores y toldos. Requisitos de prestaciones incluida la seguridad.

Sección y/o fotografía:

Resistencia a la carga de viento **CLASE 6**

Navarrete a 13 de Diciembre de 2017

GARCIA VIGUERA LUIS - 16537975D
Firmado digitalmente por GARCIA VIGUERA LUIS - 16537975D
Fecha: 2017.12.13 12:04:12 +01'00'

Luis García Viguera
Responsable Técnico

El presente documento extracta y refleja los resultados asociados al informe de ensayo nº 244155.
Para una adecuada identificación de las características del material ensayado y de los resultados obtenidos es imprescindible disponer de la documentación referida.

Polígono Lentiscares. Avda. Lentiscares, nº 4-6 • 26370 Navarrete (La Rioja) • t. 941 250 466 f. 941 253 388 • www.ensatec.com

CLAROFLEX

CLAROFLEX®

C/ JOSÉ CALDERÓN, PARCELA 350, NAVE S/N, APDO. CORREOS 30, 29590, MÁLAGA

info@claroflex.com www.claroflex.com